

Nazwa i adres jednostki sprawozdawczej Zespół Szkół Technicznych w Kolnie ul. Teofila Kubraka 6 18-500 Kolno	BILANS jednostki budżetowej	Adresat: Powiat Kolneński
Numer identyfikacyjny REGON 000182171		Wysłać bez pisma przewodniego DA86A474A676995B 
	sporządzony na dzień 31-12-2022 r.	

AKTYWA	Stan na początek roku	Stan na koniec roku	PASYWA	Stan na początek roku	Stan na koniec roku
A Aktywa trwałe	6 609 484,74	6 558 127,36	A Fundusz	6 328 501,29	6 221 204,79
A.I Wartości niematerialne i prawne	130 911,36	86 631,36	A.I Fundusz jednostki	11 313 707,65	11 666 669,72
A.II Rzeczowe aktywa trwałe	6 478 573,38	6 471 496,00	A.II Wynik finansowy netto (+,-)	-4 985 206,36	-5 445 464,93
A.II.1 Środki trwałe	6 478 573,38	6 391 496,00	A.II.1 Zysk netto (+)	0,00	0,00
A.II.1.1 Grunty	210 150,00	210 150,00	A.II.2 Strata netto (-)	-4 985 206,36	-5 445 464,93
A.II.1.1.1 Grunty stanowiące własność jednostki samorządu terytorialnego, przekazane w użytkowanie wieczyste innym podmiotom	0,00	0,00	A.III Odpisy z wyniku finansowego (nadwyżka środków obrotowych) (-)	0,00	0,00
A.II.1.2 Budynki, lokale i obiekty inżynierii lądowej i wodnej	4 056 018,95	3 969 054,88	A.IV Fundusz mienia zlikwidowanych jednostek	0,00	0,00
A.II.1.3 Urządzenia techniczne i maszyny	2 115 260,34	1 977 443,82	B Fundusze placówek	0,00	0,00
A.II.1.4 Środki transportu	20 956,65	125 467,57	C Państwowe fundusze celowe	0,00	0,00
A.II.1.5 Inne środki trwałe	76 187,44	109 379,73	D Zobowiązania i rezerwy na zobowiązania	370 686,80	426 685,92
A.II.2 Środki trwałe w budowie (inwestycje)	0,00	80 000,00	D.I Zobowiązania długoterminowe	0,00	0,00
A.II.3 Zaliczka na środki trwałe w budowie (inwestycje)	0,00	0,00	D.II Zobowiązania krótkoterminowe	370 686,80	426 685,92
A.III Należności długoterminowe	0,00	0,00	D.II.1 Zobowiązania z tytułu dostaw i usług	0,00	31 119,58
A.IV Długoterminowe aktywa finansowe	0,00	0,00	D.II.2 Zobowiązania wobec budżetów	0,00	0,00
A.IV.1 Akcje i udziały	0,00	0,00	D.II.3 Zobowiązania z tytułu ubezpieczeń i innych świadczeń	46 689,18	52 745,80
A.IV.2 Inne papiery wartościowe	0,00	0,00	D.II.4 Zobowiązania z tytułu wynagrodzeń	242 920,24	261 295,12

Katarzyna Samul
(główny księgowy)

2023-03-16
(rok, miesiąc, dzień)
DA86A474A676995B

Sławomir Zalewski
(kierownik jednostki)

SJO BeSTia

Strona 1 z 4

A.IV.3 Inne długoterminowe aktywa finansowe	0,00	0,00	D.II.5 Pozostałe zobowiązania	0,00	0,00
A.V Wartość mienia zlikwidowanych jednostek	0,00	0,00	D.II.6 Sumy obce (depozytowe, zabezpieczenie wykonania umów)	41 845,01	41 845,01
B Aktywa obrotowe	89 703,35	89 763,35	D.II.7 Rozliczenia z tytułu środków na wydatki budżetowe i z tytułu dochodów budżetowych	0,00	0,00
B.I Zapasy	8 625,97	8 237,93	D.II.8 Fundusze specjalne	39 232,37	39 680,41
B.I.1 Materiały	8 625,97	8 237,93	D.II.8.1 Zakładowy Fundusz Świadczeń Socjalnych	39 232,37	39 680,41
B.I.2 Półprodukty i produkty w toku	0,00	0,00	D.II.8.2 Inne fundusze	0,00	0,00
B.I.3 Produkty gotowe	0,00	0,00	D.III Rezerwy na zobowiązania	0,00	0,00
B.I.4 Towary	0,00	0,00	D.IV Rozliczenia międzyokresowe	0,00	0,00
B.II Należności krótkoterminowe	16 505,52	35 988,84			
B.II.1 Należności z tytułu dostaw i usług	0,00	0,00			
B.II.2 Należności od budżetów	0,00	0,00			
B.II.3 Należności z tytułu ubezpieczeń i innych świadczeń	0,00	0,00			
B.II.4 Pozostałe należności	16 505,52	35 988,84			
B.II.5 Rozliczenia z tytułu środków na wydatki budżetowe i z tytułu dochodów budżetowych	0,00	0,00			
B.III Krótkoterminowe aktywa finansowe	64 571,86	45 536,58			
B.III.1 Środki pieniężne w kasie	0,00	0,00			
B.III.2 Środki pieniężne na rachunkach bankowych	22 726,85	3 691,57			
B.III.3 Środki pieniężne państwowego funduszu celowego	0,00	0,00			
B.III.4 Inne środki pieniężne	41 845,01	41 845,01			
B.III.5 Akcje lub udziały	0,00	0,00			
B.III.6 Inne papiery wartościowe	0,00	0,00			
B.III.7 Inne krótkoterminowe aktywa finansowe	0,00	0,00			

Katarzyna Samul
(główny księgowy)

2023-03-16
(rok, miesiąc, dzień)
DA86A474A676995B

Sławomir Zalewski
(kierownik jednostki)

SJO BeSTia

B.IV Rozliczenia międzyokresowe	0,00	0,00			
Suma aktywów	6 699 188,09	6 647 890,71	Suma pasywów	6 699 188,09	6 647 890,71

Katarzyna Samul
(główny księgowy)

SJO BeSTia

2023-03-16
(rok, miesiąc, dzień)
DA86A474A676995B

Sławomir Zalewski
(kierownik jednostki)

Katarzyna Samul
(główny księgowy)

2023-03-16
(rok, miesiąc, dzień)

Sławomir Zalewski
(kierownik jednostki)

SJO BeSTia


DA86A474A676995B

KOREKTA INFORMACJI DODATKOWEJ

I.	Wprowadzenie do sprawozdania finansowego, obejmuje w szczególności:
1.	
1.1	nazwę jednostki
	Zespół Szkół Technicznych w Kolnie
1.2	siedzibę jednostki
	Kolno
1.3	adres jednostki
	ul. Teofila Kubraka 6, 18-500 Kolno
1.4	podstawowy przedmiot działalności jednostki
	działalność wspomagająca edukację
2.	wskazanie okresu objętego sprawozdaniem
	Sprawozdanie za okres od 01.01.2022 do 31.12.2022
3.	wskazanie, że sprawozdanie finansowe zawiera dane łączne, jeżeli w skład jednostki nadrzędnej lub jednostki samorządu terytorialnego wchodzi jednostki sporządzające samodzielne sprawozdania finansowe
	sprawozdanie jednostkowe
4.	omówienie przyjętych zasad (polityki) rachunkowości, w tym metod wyceny aktywów i pasywów (także amortyzacji)
	Przyjęte zasady (politykę) rachunkowości stosuje się w sposób ciągły, dokonując w kolejnych latach obrotowych jednakowego grupowania operacji gospodarczych, jednakowej wyceny aktywów, ustala się wynik finansowy i sporządza sprawozdanie finansowe tak, aby za kolejne lata informacje z nich wynikające były porównywalne. Przyjęte zasady rachunkowości są zgodne z zapisami Ustawy oraz rozporządzenia w sprawie rachunkowości oraz planów kont dla budżetu państwa, budżetów jednostek samorządu terytorialnego, jednostek budżetowych, samorządowych zakładów budżetowych mających siedzibę poza granicami Rzeczypospolitej Polskiej. Przyjęte zasady dokonywania odpisów amortyzacyjnych lub umorzeniowych od środków trwałych oraz wartości niematerialnych i prawnych (zastosowane metody i stawki) - stosuje się stawki przewidziane w wykazie rocznych stawek amortyzacyjnych. Przyjęte zasady wyceny inwestycji, aktywów finansowych oraz zapasów - inwestycje, aktywa finansowe oraz zapasy wyceniono wg rzeczywistych kosztów poniesionych na ich nabycie lub wytworzenie. Zasady dokonywania odpisów aktualizacyjnych wartości aktywów - aktualizację wartości aktywów przeprowadzono w oparciu o otrzymane od kontrahentów dokumentów rozliczeniowych. Aktywa i pasywa wycenia się wg następujących zasad: - wartości niematerialne i prawne wycenia się wg rzeczywistych kosztów ich uzyskania, - środki trwałe wycenia się według kosztów wytworzenia lub zakupu
5.	inne informacje
	Informacja dodatkowa zawiera istotne dane i objaśnienia niezbędne do tego, aby sprawozdanie finansowe odpowiadało warunkom określonym w art. 4 ust. 1 Ustawy o rachunkowości tj. aby rzetelnie i jasno przedstawiło sytuację majątkową i finansową oraz wynik jednostki
II.	Dodatkowe informacje i objaśnienia obejmują w szczególności:
1.	
1.1.	szczegółowy zakres zmian wartości grup rodzajowych środków trwałych, wartości niematerialnych i prawnych, zawierający stan tych aktywów na początek roku obrotowego, zwiększenia i zmniejszenia z tytułu: aktualizacji wartości, nabycia, rozchodu, przemieszczenia wewnętrznego oraz stan końcowy, a dla majątku amortyzowanego – podobne przedstawienie stanów i tytułów zmian dotychczasowej amortyzacji lub umorzenia
	Szczegółowy zakres zmian wartości środków trwałych i wartości niematerialnych i prawnych: Załącznik nr: 1 Szczegółowy zakres zmian umorzenia środków trwałych i wartości niematerialnych i prawnych: Załącznik nr: 2
1.2.	aktualną wartość rynkową środków trwałych, w tym dóbr kultury - o ile jednostka dysponuje takimi informacjami
	brak informacji o aktualnej wartości rynkowej środków trwałych
1.3.	kwotę dokonanych w trakcie roku obrotowego odpisów aktualizujących wartość aktywów trwałych odrębnie dla długoterminowych aktywów niefinansowych oraz długoterminowych aktywów finansowych
	nie dotyczy
1.4.	wartość gruntów użytkowanych wieczysto
	nie dotyczy

1.5.	wartość nieamortyzowanych lub nieumarzanych przez jednostkę środków trwałych, używanych na podstawie umów najmu, dzierżawy i innych umów, w tym z tytułu umów leasingu																								
	nie dotyczy																								
1.6.	liczbę oraz wartość posiadanych papierów wartościowych, w tym akcji i udziałów oraz dłużnych papierów wartościowych																								
	nie dotyczy																								
1.7.	dane o odpisach aktualizujących wartość należności, ze wskazaniem stanu na początek roku obrotowego, zwiększeniach, wykorzystaniu, rozwiązaniu i stanie na koniec roku obrotowego, z uwzględnieniem należności finansowych jednostek samorządu terytorialnego(stan pożyczek zagrożonych)																								
	nie dotyczy																								
1.8.	dane o stanie rezerw według celu ich utworzenia na początek roku obrotowego, zwiększeniach, wykorzystaniu, rozwiązaniu i stanie końcowym																								
	nie dotyczy																								
1.9.	podział zobowiązań długoterminowych według pozycji bilansu o pozostałym od dnia bilansowego, przewidywanym umową lub wynikającym z innego tytułu prawnego, okresie spłaty:																								
a)	powyżej 1 roku do 3 lat																								
	nie dotyczy																								
b)	powyżej 3 do 5 lat																								
	nie dotyczy																								
c)	powyżej 5 lat																								
	nie dotyczy																								
1.10.	kwotę zobowiązań w sytuacji gdy jednostka kwalifikuje umowy leasingu zgodnie z przepisami podatkowymi (leasing operacyjny), a według przepisów o rachunkowości byłby to leasing finansowy lub zwrotny z podziałem na kwotę zobowiązań z tytułu leasingu finansowego lub leasingu zwrotnego																								
	nie dotyczy																								
1.11.	łącną kwotę zobowiązań zabezpieczonych na majątku jednostki ze wskazaniem charakteru i formy tych zabezpieczeń																								
	nie dotyczy																								
1.12.	łącną kwotę zobowiązań warunkowych, w tym również udzielonych przez jednostkę gwarancji i poręczeń, także wekslowych, niewykazanych w bilansie, ze wskazaniem zobowiązań zabezpieczonych na majątku jednostki oraz charakteru i formy tych zabezpieczeń																								
	nie dotyczy																								
1.13.	wykaz istotnych pozycji czynnych i biernych rozliczeń międzyokresowych, w tym kwotę czynnych rozliczeń międzyokresowych kosztów stanowiących różnicę między wartością otrzymanych finansowych składników aktywów a zobowiązaniem zapłaty za nie																								
	nie dotyczy																								
1.14.	łącną kwotę otrzymanych przez jednostkę gwarancji i poręczeń niewykazanych w bilansie																								
	nie dotyczy																								
1.15.	kwotę wypłaconych środków pieniężnych na świadczenia pracownicze																								
	<table><tr><th>Lp.</th><th>Wyszczególnienie</th><th>Wykonanie w zł</th></tr><tr><td>1.</td><td>Wynagrodzenie pracowników wraz ze składkami na ubezpieczenie społeczne i Fundusz Pracy i PPK (Pracownicze Plany Kapitałowe)</td><td>4 207 201,77</td></tr><tr><td>2.</td><td>ZFŚS</td><td>147 948,00</td></tr><tr><td>3.</td><td>Ekwiwalent za pranie odzieży</td><td>4 665,32</td></tr><tr><td>4.</td><td>Szkolenia dla pracowników i studia podyplomowe</td><td>4 975,50</td></tr><tr><td>6.</td><td>Świadczenia niepieniężne</td><td>0,00</td></tr><tr><td>7.</td><td>Wydatki osobowe niezaliczone do uposażeń wypłacane funkcjonariuszom</td><td>0,00</td></tr><tr><td colspan="2">RAZEM:</td><td>4 364 790,59</td></tr></table>	Lp.	Wyszczególnienie	Wykonanie w zł	1.	Wynagrodzenie pracowników wraz ze składkami na ubezpieczenie społeczne i Fundusz Pracy i PPK (Pracownicze Plany Kapitałowe)	4 207 201,77	2.	ZFŚS	147 948,00	3.	Ekwiwalent za pranie odzieży	4 665,32	4.	Szkolenia dla pracowników i studia podyplomowe	4 975,50	6.	Świadczenia niepieniężne	0,00	7.	Wydatki osobowe niezaliczone do uposażeń wypłacane funkcjonariuszom	0,00	RAZEM:		4 364 790,59
Lp.	Wyszczególnienie	Wykonanie w zł																							
1.	Wynagrodzenie pracowników wraz ze składkami na ubezpieczenie społeczne i Fundusz Pracy i PPK (Pracownicze Plany Kapitałowe)	4 207 201,77																							
2.	ZFŚS	147 948,00																							
3.	Ekwiwalent za pranie odzieży	4 665,32																							
4.	Szkolenia dla pracowników i studia podyplomowe	4 975,50																							
6.	Świadczenia niepieniężne	0,00																							
7.	Wydatki osobowe niezaliczone do uposażeń wypłacane funkcjonariuszom	0,00																							
RAZEM:		4 364 790,59																							
1.16.	inne informacje																								
	nie dotyczy																								
2.																									
2.1.	wysokość odpisów aktualizujących wartość zapasów																								
	nie dotyczy																								

2.2.	koszt wytworzenia środków trwałych w budowie, w tym odsetki oraz różnice kursowe, które powiększyły koszt wytworzenia środków trwałych w budowie w roku obrotowym
	nie dotyczy
2.3.	kwotę i charakter poszczególnych pozycji przychodów lub kosztów o nadzwyczajnej wartości lub które wystąpiły incydentalnie
	nie dotyczy
2.4.	informację o kwocie należności z tytułu podatków realizowanych przez organy podatkowe podległe ministrowi właściwemu do spraw finansów publicznych wykazywanych w sprawozdaniu z wykonania planu dochodów budżetowych
	nie dotyczy
2.5.	inne informacje
	nie dotyczy
3.	Inne informacje niż wymienione powyżej, jeżeli mogłyby w istotny sposób wpłynąć na ocenę sytuacji majątkowej i finansowej oraz wynik finansowy jednostki
	nie dotyczy



Główny księgowy

19.04.2023




Kierownik jednostki

Tabela 1. Szczegółowy zakres zmian wartości środków trwałych i wartości niematerialnych i prawnych

Lp.	Nazwa grupy rodzajowej środków trwałych	Stan na początek roku	Zwiększenia wartości początkowej			Ogółem zwiększenie wartości początkowej (3+4+5)	Zmniejszenia wartości			Ogółem zmniejszenie wartości początkowej (7+8+9)	Stan na koniec roku obrotowego
			aktualizacja	nabycie	inne		zbycie	likwidacja	inne		
0	1	2	3	4	5	6	7	8	9	10	11
I.	Wartości niematerialne i prawne	149 361,36	0,00	0,00	0,00	0,00	0,00	0,00	0,00	0,00	149 361,36
II.	Rzeczowe aktywa trwałe, w tym:	8 152 480,88	0,00	387 129,95	0,00	387 129,95	0,00	31 010,00	0,00	31 010,00	8 508 600,83
II.1.	Grunty- grupa 0, w tym:	210 150,00	0,00	0,00	0,00	0,00	0,00	0,00	0,00	0,00	210 150,00
II.1.1.	Grunty stanowiące własność jst przekazane w użytkowanie wieczyste innym podmiotom	0,00	0,00	0,00	0,00	0,00	0,00	0,00	0,00	0,00	0,00
II.2.	Budynki i lokale- Grupa I	5 041 972,20	0,00	39 580,00	0,00	39 580,00	0,00	0,00	0,00	0,00	5 081 552,20
II.3.	Obiekty inżynierii lądowej i wodnej- grupa II	29 365,75	0,00	0,00	0,00	0,00	0,00	0,00	0,00	0,00	29 365,75
II.4.	Kotły i maszyny energetyczne- grupa III	0,00	0,00	0,00	0,00	0,00	0,00	0,00	0,00	0,00	0,00
II.5.	Maszyny, urządzenia i aparaty ogólnego zastosowania- grupa IV	2 602 517,45	0,00	187 157,95	0,00	187 157,95	0,00	3 590,00	0,00	3 590,00	2 786 085,40
II.6.	Maszyny, urządzenia i aparaty specjalistyczne - grupa V	0,00	0,00	0,00	0,00	0,00	0,00	0,00	0,00	0,00	0,00
II.7.	Urządzenia techniczne- grupa VI	20 171,10	0,00	0,00	0,00	0,00	0,00	0,00	0,00	0,00	20 171,10
II.8.	Środki transportu- grupa VII	129 580,81	0,00	110 577,00	0,00	110 577,00	0,00	0,00	0,00	0,00	240 157,81
II.9.	Narzędzia, przyrządy, ruchomości i wyposażenia- gdzie indziej niesklasyfikowane- grupa VIII	118 723,57	0,00	49 815,00	0,00	49 815,00	0,00	27 420,00	0,00	27 420,00	141 118,57
	RAZEM	16 304 961,76	0,00	387 129,95	0,00	387 129,95	0,00	31 010,00	0,00	31 010,00	8 657 962,19

Tabela 2. Szczegółowy zakres zmian umorzenia wartości środków trwałych i wartości niematerialnych i prawnych

Lp.	Nazwa grupy rodzajowej środków trwałych	Stan na początek roku obrotowego	Zwiększenie umorzenia w ciągu roku obrotowego			Ogółem zwiększenie umorzenia (3+4+5)	Zmniejszenie umorzenia w ciągu roku obrotowego			Ogółem zmniejszenie umorzenia (3+4+5)	Umorzenie- stan na koniec roku obrotowego
			aktualizacja	amortyzacja za rok obrotowy	inne		zbycie	likwidacja	inne		
0	1	2	3	4	5	6	7				8
I.	Wartości niematerialne i prawne	18 450,00	0,00	44 280,00	0,00	44 280,00	0,00	0,00	0,00	0,00	62 730,00
II.	Rzeczowe aktywa trwałe, w tym:	1 673 907,50	0,00	474 207,33	0,00	2 148 114,83	0,00	31 010,00	0,00	31 010,00	2 117 104,83
II.1	Grunty- grupa 0, w tym:	0,00	0,00	0,00	0,00	0,00	0,00	0,00	0,00	0,00	0,00
II.1.1.	Grunty stanowiące własność już przekazane w użytkowanie wieczyste innym podmiotom	0,00	0,00	0,00	0,00	0,00	0,00	0,00	0,00	0,00	0,00
II.2.	Budynki i lokale- Grupa I	985 953,25	0,00	126 544,07	0,00	1 112 497,32	0,00	0,00	0,00	0,00	1 112 497,32
II.3.	Obiekty inżynierii lądowej i wodnej- grupa II	29 365,75	0,00	0,00	0,00	29 365,75	0,00	0,00	0,00	0,00	29 365,75
II.4.	Koły i maszyny energetyczne- grupa III	0,00	0,00	0,00	0,00	0,00	0,00	0,00	0,00	0,00	0,00
II.5.	Maszyny, urządzenia i aparaty ogólnego zastosowania- grupa IV	487 257,11	0,00	324 974,47	0,00	812 231,58	0,00	3 590,00	0,00	3 590,00	808 641,58
II.6.	Maszyny, urządzenia i aparaty specjalistyczne - grupa V	0,00	0,00	0,00	0,00	0,00	0,00	0,00	0,00	0,00	0,00
II.7.	Urządzenia techniczne- grupa VI	20 171,10	0,00	0,00	0,00	20 171,10	0,00	0,00	0,00	0,00	20 171,10
II.8.	Środki transportu- grupa VII	108 624,16	0,00	6 066,08	0,00	114 690,24	0,00	0,00	0,00	0,00	114 690,24
II.9.	Narzędzia, przyrządy, ruchomości i wyposażenia- gdzie indziej niesklasyfikowane- grupa VIII	42 536,13	0,00	16 622,71	0,00	59 158,84	0,00	27 420,00	0,00	27 420,00	31 738,84
RAZEM		1 692 357,50	0,00	518 487,33	0,00	2 148 114,83	0,00	31 010,00	0,00	31 010,00	2 179 834,83

Nazwa i adres jednostki sprawozdawczej		Rachunek zysków i strat jednostki (wariant porównawczy)	Adresat:	
Zespół Szkół Technicznych w Kolnie ul.Teofila Kubraka 6 18-500 Kolno			Powiat Kolneński	
Numer identyfikacyjny REGON 000182171			Wysłać bez pisma przewodniego 2EEB339C18ED228C 	
			Stan na koniec roku poprzedniego	Stan na koniec roku bieżącego
A.	Przychody netto z podstawowej działalności operacyjnej		0,00	0,00
A.	Przychody netto z podstawowej działalności operacyjnej		203,00	464,00
A.I.	Przychody netto ze sprzedaży produktów		0,00	0,00
A.II.	Zmiana stanu produktów (zwiększenie - wartość dodatnia, zmniejszenie - wartość ujemna)		0,00	0,00
A.III.	Koszt wytworzenia produktów na własne potrzeby jednostki		0,00	0,00
A.IV.	Przychody netto ze sprzedaży towarów i materiałów		0,00	0,00
A.V.	Dotacje na finansowanie działalności podstawowej		0,00	0,00
A.VI.	Przychody z tytułu dochodów budżetowych		203,00	464,00
B.	Koszty działalności operacyjnej		4 986 931,76	5 447 901,39
B.I.	Amortyzacja		304 758,95	518 487,33
B.II.	Zużycie materiałów i energii		358 452,43	314 231,11
B.III.	Usługi obce		122 541,42	127 905,77
B.IV.	Podatki i opłaty		161,00	261,00
B.V.	Wynagrodzenia		3 387 947,21	3 598 623,77
B.VI.	Ubezpieczenia społeczne i inne świadczenia dla pracowników		801 241,76	870 786,32
B.VII.	Pozostałe koszty rodzajowe		11 828,99	17 606,09
B.VIII.	Wartość sprzedanych towarów i materiałów		0,00	0,00
B.IX.	Inne świadczenia finansowane z budżetu		0,00	0,00
B.X.	Pozostałe obciążenia		0,00	0,00
C.	Zysk (strata) z działalności podstawowej (A - B)		-4 986 728,76	-5 447 437,39
D.	Pozostałe przychody operacyjne		1 408,20	1 009,00
D.I.	Zysk ze zbycia niefinansowych aktywów trwałych		0,00	0,00
D.II.	Dotacje		0,00	0,00
D.III.	Inne przychody operacyjne		1 408,20	1 009,00

Katarzyna Samul
główny księgowy

2023-03-10
rok, miesiąc, dzień

Sławomir Zalewski
kierownik jednostki

E.	Pozostałe koszty operacyjne	0,00	0,00
E.I.	Koszty inwestycji finansowanych ze środków własnych samorządowych zakładów budżetowych i dochodów jednostek budżetowych gromadzonych na wydzielonym rachunku	0,00	0,00
E.II.	Pozostałe koszty operacyjne	0,00	0,00
F.	Zysk (strata) z działalności operacyjnej (C + D - E)	-4 985 320,56	-5 446 428,39
G.	Przychody finansowe	114,20	963,46
G.I.	Dywidendy i udziały w zyskach	0,00	0,00
G.II.	Odsetki	114,20	963,46
G.III.	Inne	0,00	0,00
H.	Koszty finansowe	0,00	0,00
H.I.	Odsetki	0,00	0,00
H.II.	Inne	0,00	0,00
I.	Zysk (strata) brutto (F+G-H)	-4 985 206,36	-5 445 464,93
J.	Podatek dochodowy	0,00	0,00
K.	Pozostałe obowiązkowe zmniejszenia zysku (zwiększenia straty)	0,00	0,00
L.	Zysk (strata) netto (I-J-K)	-4 985 206,36	-5 445 464,93

Katarzyna Samul
główny księgowy


2023-03-10
rok, miesiąc, dzień

Sławomir Zalewski
kierownik jednostki

Katarzyna Samul
główny księgowy

2023-03-10
rok, miesiąc, dzień

Sławomir Zalewski
kierownik jednostki

Nazwa i adres jednostki sprawozdawczej		Zestawienie zmian w funduszu jednostki	Adresat:	
Zespół Szkół Technicznych w Kolnie			Powiat Kolneński	
ul.Teofila Kubraka 6			Wysłać bez pisma przewodniego	
18-500 Kolno		sporządzone na dzień 31-12-2022 r.	AE6B8E02A50FC4DE	
Numer identyfikacyjny REGON				
000182171				
			Stan na koniec roku poprzedniego	Stan na koniec roku bieżącego
I.	Fundusz jednostki na początek okresu (BO)		9 052 536,87	11 313 707,65
I.1.	Zwiększenie funduszu (z tytułu)		9 785 664,12	5 393 684,89
I.1.1.	Zysk bilansowy za rok ubiegły		0,00	0,00
I.1.2.	Zrealizowane wydatki budżetowe		7 203 529,53	5 006 554,94
I.1.3.	Zrealizowane płatności ze środków europejskich		0,00	0,00
I.1.4.	Środki na inwestycje		2 477 859,59	53 080,00
I.1.5.	Aktualizacja wyceny środków trwałych		0,00	0,00
I.1.6.	Nieodpłatnie otrzymane środki trwałe i środki trwałe w budowie oraz wartości niematerialne i prawne		104 275,00	334 049,95
I.1.7.	Aktywa przejęte od zlikwidowanych lub połączonych jednostek		0,00	0,00
I.1.8.	Aktywa otrzymane w ramach centralnego zaopatrzenia		0,00	0,00
I.1.9.	Pozostałe odpisy z wyniku finansowego za rok bieżący		0,00	0,00
I.1.10.	Inne zwiększenia		0,00	0,00
I.2.	Zmniejszenia funduszu jednostki (z tytułu)		7 524 493,34	5 040 722,82
I.2.1.	Strata za rok ubiegły		4 527 141,12	4 985 206,36
I.2.2.	Zrealizowane dochody budżetowe		1 725,40	2 436,46
I.2.3.	Rozliczenie wyniku finansowego i środków obrotowych za rok ubiegły		0,00	0,00
I.2.4.	Dotacje i środki na inwestycje		2 477 859,59	53 080,00
I.2.5.	Aktualizacja środków trwałych		517 767,23	0,00
I.2.6.	Wartość sprzedanych i nieodpłatnie przekazanych środków trwałych i środków trwałych w budowie oraz wartości niematerialnych i prawnych		0,00	0,00
I.2.7.	Pasywa przejęte od zlikwidowanych lub połączonych jednostek		0,00	0,00
I.2.8.	Aktywa przekazane w ramach centralnego zaopatrzenia		0,00	0,00
I.2.9.	Inne zmniejszenia		0,00	0,00
II.	Fundusz jednostki na koniec okresu (BZ)		11 313 707,65	11 666 669,72

Katarzyna Samul
główny księgowy

2023-03-16
rok, miesiąc, dzień

Sławomir Zalewski
kierownik jednostki

III.	Wynik finansowy netto za rok bieżący (+,-)	-4 985 206,36	-5 445 464,93
III.1.	zysk netto (+)	0,00	0,00
III.2.	strata netto (-)	-4 985 206,36	-5 445 464,93
III.3.	nadwyżka środków obrotowych	0,00	0,00
IV.	Fundusz (II+,-III)	6 328 501,29	6 221 204,79

Katarzyna Samul
główny księgowy

2023-03-16
rok, miesiąc, dzień

Sławomir Zalewski
kierownik jednostki

Katarzyna Samul
główny księgowy

2023-03-16
rok, miesiąc, dzień

Sławomir Zalewski
kierownik jednostki